




V úlu je bezpečně

V  žily  . Na jaře vysvitlo   
a  se těšily na první  .   
varovala  před zimou.  neposlechla,  
zamávala  a odletěla do  . Občas objevila  
i malou  . Najednou zafoukal  . Přihnal   
a  schoval. Najednou byla  .  málem  
zahynula. Naštěstí uviděla  a vrátila se. Kamarádky  
 jí uložily do její  plástvičky. Když začalo   
doopravdy hřát, vyletěly  za .



Příloha 1: Najdou včelky cestu do svých úlů?  
(pracovní list)





△ žlutá

● tm. zelená

▲▲ sv. zelená

●● hnědá

▲▲▲ červená

●●● oranžová


▲▲ sv. modrá

●●●● tm. modrá



vV

Každá včelka si pozná své vědro podle obrázku. Vybarvi ty obrázky, kde uslyšíš písmenko V. Slova vytleskávej podle slabik, a jejich počet vyznač do okýnek.

vV



# VE ZDRAVÉM TĚLE, ZDRAVÝ DUCH!



TMAVĚ ZELENÁ



SVETLE ZELENÁ



ŽLUTÁ



MODRÁ



ČERVENÁ

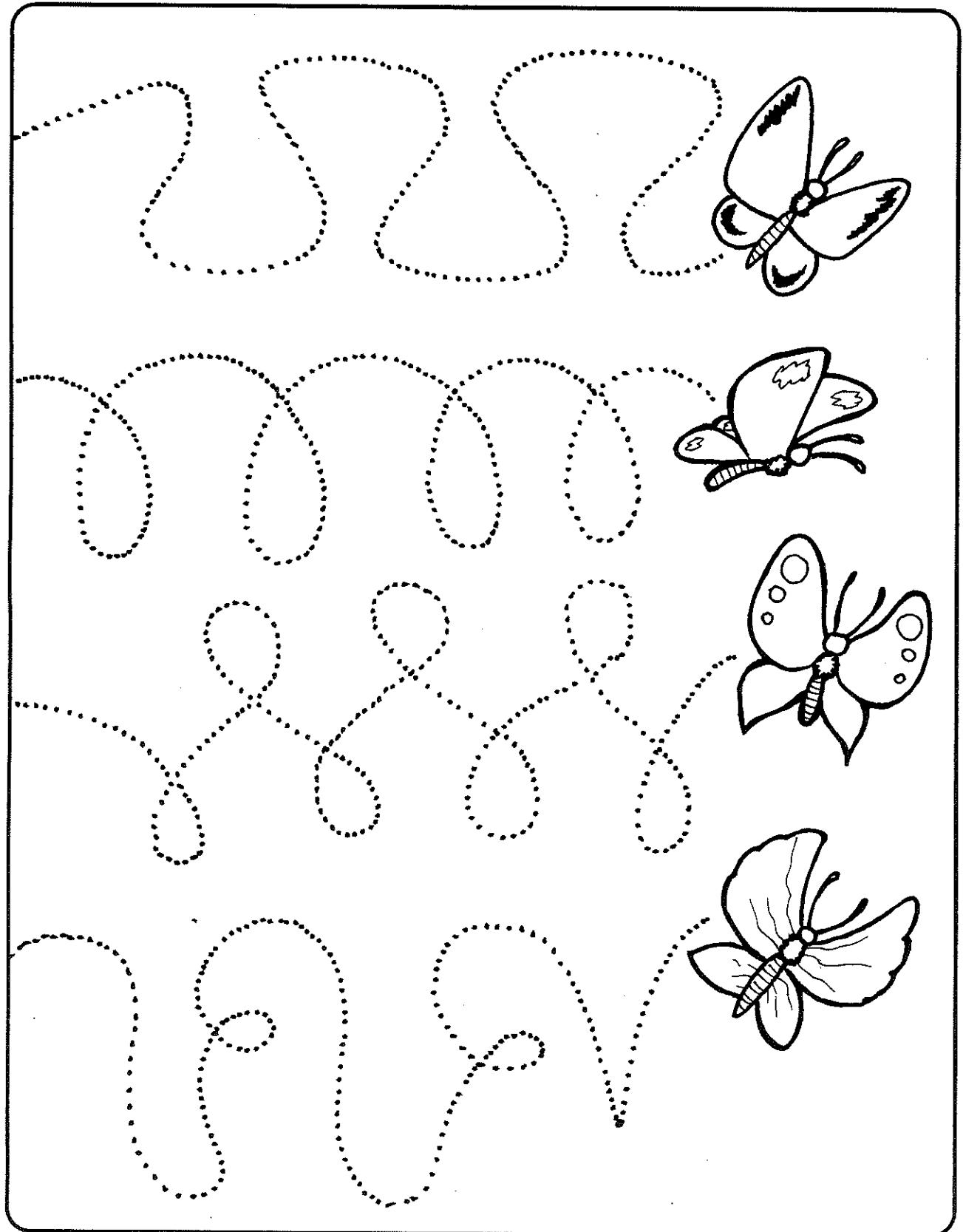


BÍLÁ

Nomika  
vybarví jak  
se ti líbí.



# MOTÝLÍ CESTIČKY

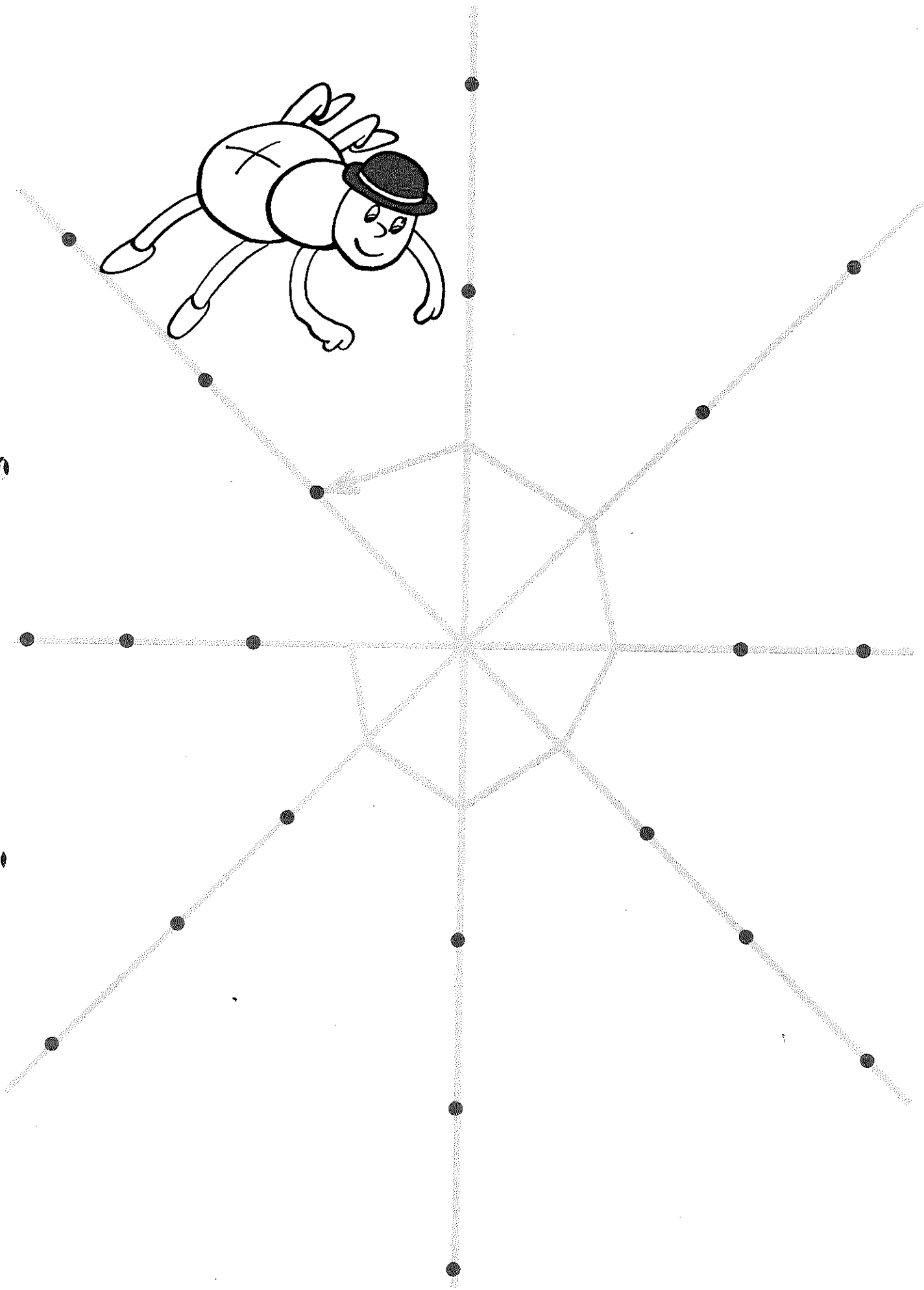
Motýlí cestičky projdi nejdřív prstem, potom obtáhni tužkou.



# ROZDÍLY

Šnečci nejsou docela stejní. Najdi pět rozdílů, kterými se liší.



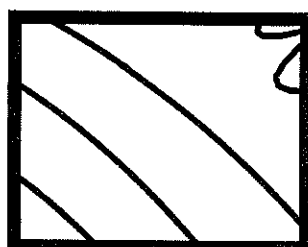
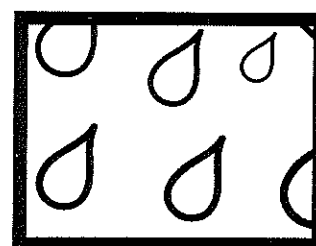





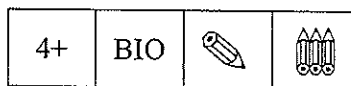
# 43. Puzzle o počasí

5+	BIO	PSY	ENV	✂	LEP
----	-----	-----	-----	---	-----


Vystříhni karty a dolep správně do skládačky (puzzle) o počasí.



## 10. Duha pod oblaky




Nakresli oblouky duhy ve směru šipky. Můžeš použít pastelky různých barev.  
Dokresli další kapky a vymaluj sluníčko.




# CESTIČKY

Cestičky zvířátek projdi nejprve prstem, potom obtáhni tužkou.




# VYBARVI

Vybarvi: dvě žížaly, tři motýly, jednoho ptáčka, jednoho šnečka a jeden domeček.




## BODOVÁ KRESBA

SCHOVALA SE DO KEŘÍČKU,  
V TEČKOVANÉM MOKRÉM TRIČKU.  
CHVILIČKU SI POSPALA,  
O SLUNÍČKU SNÍVALA.

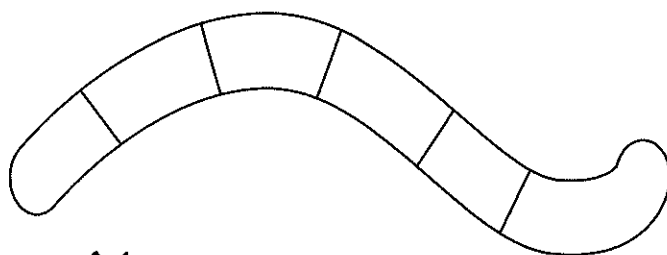
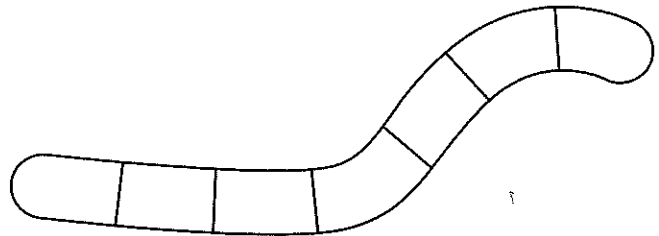
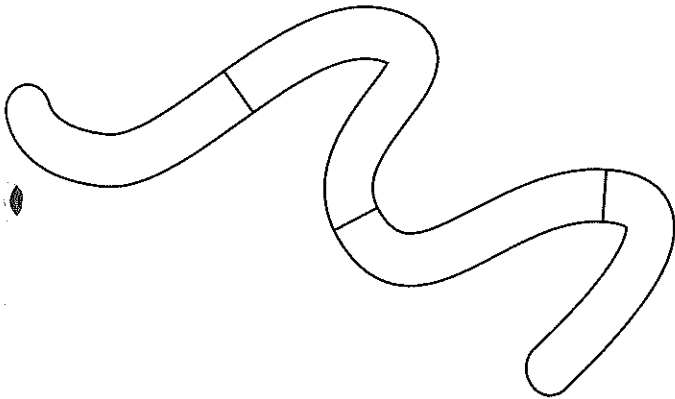
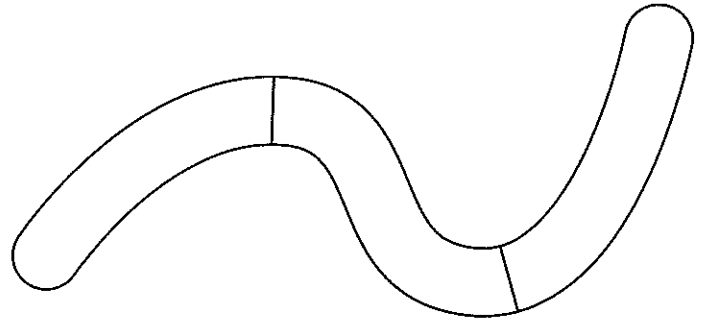
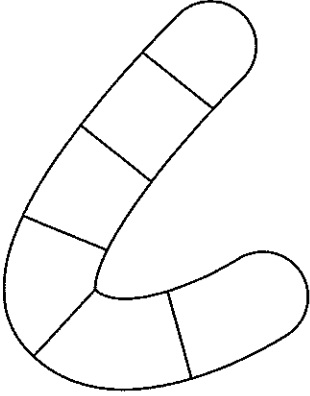

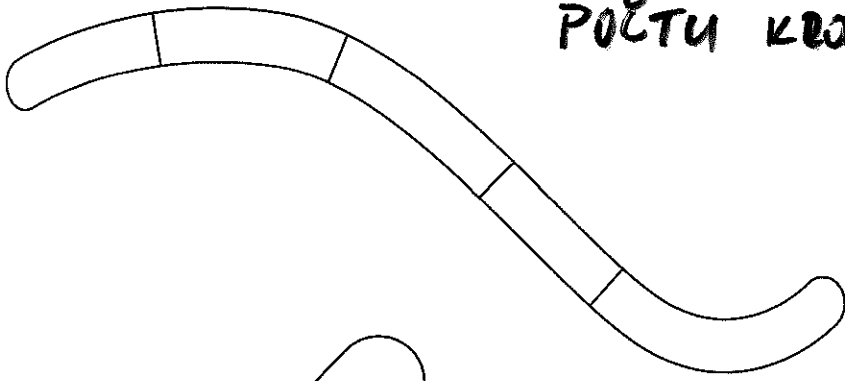


• Dokresli všem beruškám volným kroužením tečky.

*Hledej podle prvního motýla, co ostatním chybí,  
a dokusli.*




# ŽÍŽALÍ SEZNAMKA - HLEDÁJÍ SE PODLE POČTU KROUŽKŮ (POLÍČEK)




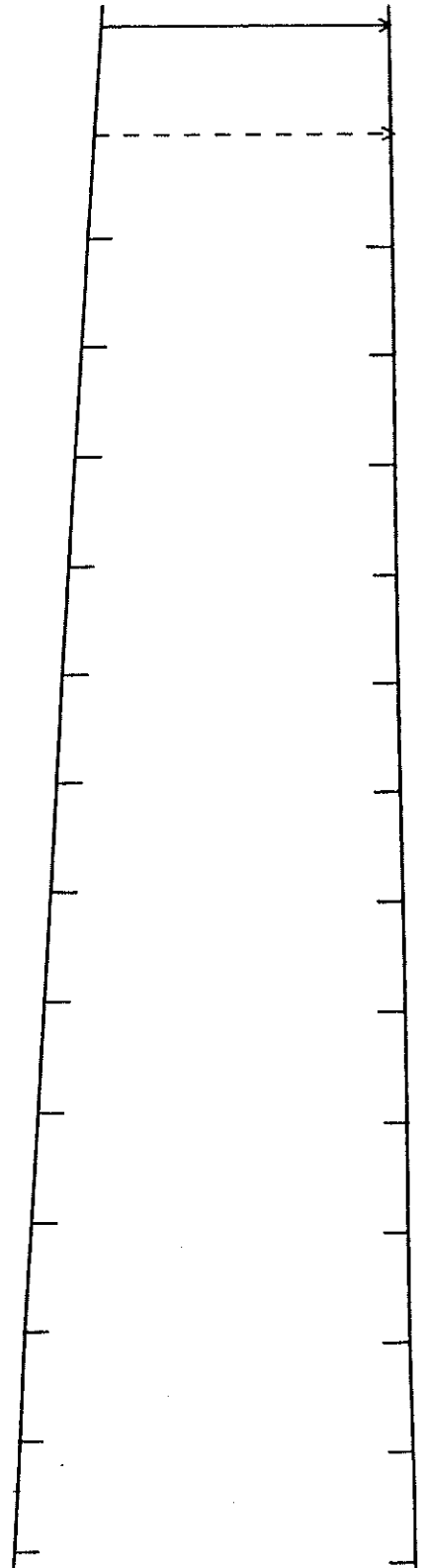
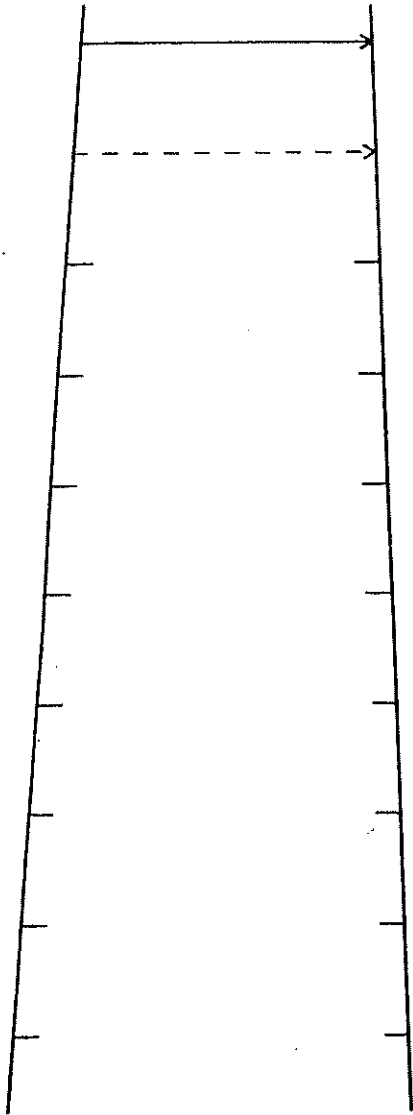
**DVOJICE STEJNĚ VYBARVI, SPOJ ČAROU** 13

Kreslíme horizontální čáry zleva doprava



*Leze žába po žebříku,  
natahuje harmoniku.  
Jde to, nebo nejde to?  
Nechejme to na léto.*

*Lidová*



**ZAPAMATUJ SI ŘÍKAŇLO!**